


Bastelbogen

Luis - Lesezeichen

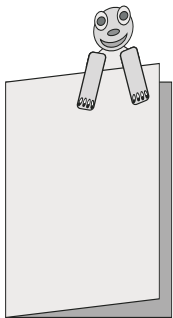
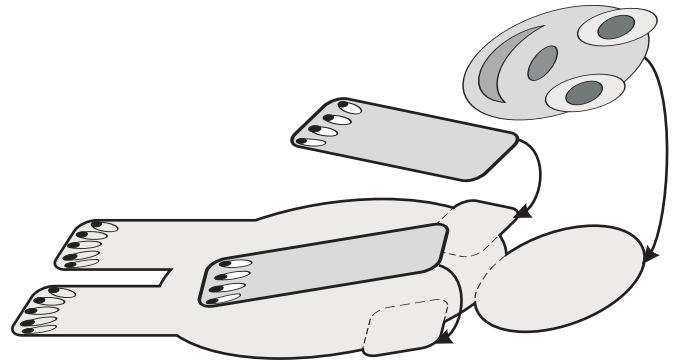


<http://tirolatlas.uibk.ac.at>

Schneide Körper, Kopf und die beiden Arme aus.

Bringe die Arme an den Schultern an, aber achte, dass nur auf den Schultern Kleber ist!

Mit einem aufgeklebten Kopf ist das Lesezeichen dann fertig!



So sieht's dann aus

