



Bastelbogen

Luis - Glückwunschkarte



Schneide die Karte entlang der Linien aus.


Falte die Karte anschließend entlang der Mittellinie, schneide auch Luis aus und klebe ihn auf die Vorderseite der Karte.



So sieht's dann aus.



<http://tirolatlas.uibk.ac.at>



Entlang dieser Line falten.

